



smartflex

COLCHÕES . EDREDÕES . ALMOFADAS





## Smartflex é uma marca angolana de colchões que usa a mais avançada tecnologia e o mais moderno design no fabrico dos seus produtos.

Tendo por objectivo oferecer aos seus clientes uma sofisticada linha de colchões que contempla colchões de molas e de espuma com características terapêuticas, Smartflex aposta claramente na inovação por um descanso cada vez melhor.

O preço justo de cada produto é também uma prioridade para a Smartflex, por isso Angola foi eleita como local de produção. Esta medida estratégica, além de gerar mais emprego, contribui para produtos muito mais acessíveis uma vez que o único recurso importado é a tecnologia.

## Uma escolha para a vida.

A escolha de um colchão de qualidade é um dos factores mais importantes para um bom descanso. Os colchões mais duros não são necessariamente melhores. Num colchão mais rígido o corpo não entra totalmente em contacto com toda a superfície, uma vez que o peso do corpo não é igualmente distribuído, por isso é normal um sono menos tranquilo. No caso de um colchão muito mole, embora aparentemente mais apetecível, o peso do corpo terá tendência para afundar, aumentando a sensação de calor devido à má ventilação.

Em qualquer dos casos, ao longo do tempo, um colchão muito duro ou muito mole será sempre causador de dores nas costas e, em situações específicas, poderá até estar na origem de algumas lesões. O importante é que o colchão sustente correctamente o corpo, respeitando a sua coluna e permitindo-lhe recuperar durante a noite. Por essa razão, a Smartflex desenvolveu uma linha completa de colchões que permitem uma oferta variada em função da sua qualidade, dos benefícios para a saúde e do preço.





smartflex  
MOLA

Uma linha especializada  
de colchões, concebida  
a pensar no seu máximo  
conforto.

# smartflex

## MOLA

White . White Plus . Bronze . Silver

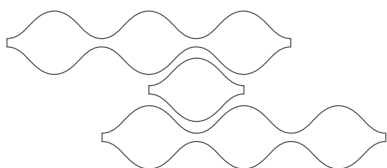
A tecnologia de molas de aço permite maior elasticidade, firmeza e boa ventilação. Neste último aspecto, os modelos de molas ganham aos de espuma, pelo que são mais adequados para quem transpira muito ou vive em regiões mais quentes.

A Smartflex apostou em duas tecnologias de molas:

### O Sistema de Molas Biónicas

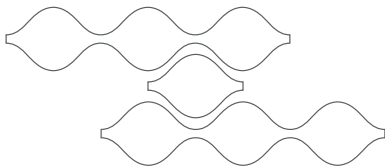
Este sistema, também conhecido como Molas Bonnell, permite definir zonas ergonómicas, através da distribuição das mesmas pela estrutura do colchão em função da rigidez do aço com que são fabricadas.

Um bom colchão, deve acompanhar a curvatura da coluna e suportar todas as zonas do corpo. A linha Smartflex Molas Biónicas é mais confortável e adapta-se à pressão exercida, tanto por indivíduos pesados, como leves.



## WHITE MOLA

- Tecido Poliéster
- Membrana isoladora
- Molas Bonnell, tratadas termicamente e à prova de ferrugem
- Estrutura em aço temperado
- Espessura total com aproximadamente 19 cm
- 2 Anos de garantia



## WHITE MOLA PLUS

- Tecido Poliéster
- Membrana isoladora
- Molas Bonnell, tratadas termicamente e à prova de ferrugem
- Estrutura em aço temperado
- Espessura total com aproximadamente 23 cm
- 2 Anos de garantia



## BRONZE MOLA

- Tecido Poliéster
- Membrana isoladora
- Molas Bonnell, tratadas termicamente e à prova de ferrugem
- Estrutura em aço temperado
- Estrutura total com aproximadamente 20 cm
- 5 Anos de garantia



## SILVER MOLA

- Tecido Poliéster
- Fibra de polipropileno
- Membrana isoladora
- Molas Bonnell, tratadas termicamente e à prova de ferrugem
- Estrutura em aço temperado
- Espessura total com aproximadamente 23 cm
- 5 Anos de garantia





# smartflex


## ORTOPÉDICO

### O Sistema de Molas Pocket

#### Gold . Pearl . Diamond . Star

É um sistema de molas em aço de 1,9 de carbono temperado, preparado para garantir um sono muito mais tranquilo, sem balanços e sem ruídos. Ao contrário do que acontece num Sistema de Molas Bonnell, no Sistema de Molas Pocket cada uma das bobines é ensacada numa bolsa. Posteriormente, as molas são coladas ou costuradas umas às outras num único lugar.

Como resultado, durante o descanso, o colchão vai permitir maior apoio na zona lombar, quadris e ombros sem que force nenhuma outra zona do corpo. Por outro lado, se uma pessoa partilhar a cama com alguém, esta tecnologia proporciona total individualidade, garantindo que os movimentos da pessoa ao lado sejam imperceptíveis. Experimente a linha Smartflex Molas Pocket e garanta ainda mais saúde para o seu corpo.



## GOLD MOLA POCKET

- Tecido viscose, Poliéster
- Fibra de polipropileno
- Membrana isoladora
- Molas Pocket, escondidas em sacos individuais separados, formando um sistema exclusivo de suspensão
- Espessura total com aproximadamente 23 cm
- 5 Anos de garantia

**ORTOPÉDICO**



## PEARL MOLA POCKET

- Tecido viscose, Poliéster
- Fibra de polipropileno
- Membrana isoladora
- Molas Pocket, escondidas em sacos individuais separados, formando um sistema exclusivo de suspensão
- Tecnologia de ponta com almofada/chumaceira em ambos os lados
- Espessura total com aproximadamente 26 cm
- 5 Anos de garantia


**ORTOPÉDICO**



## DIAMOND MOLA POCKET

- Tecido viscosa, Poliéster
- Fibra de polipropileno
- Membrana isoladora
- Molas Pocket, escondidas em sacos individuais separados, formando um sistema exclusivo de suspensão
- Espuma de poliuretano visco-elástico conhecida como espuma de memória de alta densidade
- Espessura total com aproximadamente 29 cm
- 5 Anos de garantia

**ORTOPÉDICO**



## STAR MOLA POCKET

- Tecido viscose, Poliéster
- Fibra de polipropileno
- Membrana isoladora
- Espuma de poliuretano visco-elástica conhecida como espuma de látex com alta densidade
- Molas Pocket, escondidas em sacos individuais separados, formando um sistema exclusivo de suspensão
- Espessura total com aproximadamente 29 cm
- 5 Anos de garantia

**ORTOPÉDICO**





# smartflex

## ESPUMA

Com grandes vantagens  
ao nível da saúde,  
especialmente para pessoas  
que sofrem de alergias  
ou asma.

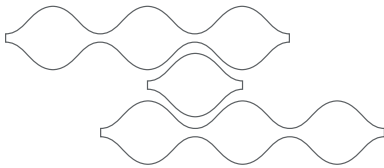
# smartflex

## ESPUMA

White . Bronze . Silver . Diamond


A técnica utilizada na produção de colchões de espuma é distinta, pois a matéria-prima apresenta-se sob a forma de uma massa compacta que pode ser facilmente moldada em diferentes dimensões e espessuras. Dessa forma, a densidade da espuma pode ser ajustada com maior precisão, de acordo com o tipo de colchão que se pretende produzir.

Esta característica proporciona importantes benefícios para a saúde, sendo especialmente recomendada para pessoas que sofrem de alergias ou asma.



## WHITE ESPUMA

- Tecido Poliéster
- Membrana isoladora
- Espuma de alta densidade
- Espessura total com aproximadamente 17 cm
- 1 Anos de garantia



## BRONZE ESPUMA

- Tecido Poliéster
- Membrana isoladora
- Espuma de alta densidade
- Espessura total com aproximadamente 20 cm
- 2 Anos de garantia



## SILVER ESPUMA

- Tecido Poliéster
- Fibra de polipropileno
- Membrana isoladora
- Espuma de alta densidade
- Espessura total com aproximadamente 23 cm
- 5 Anos de garantia



## DIAMOND ESPUMA

- Tecido 47% Viscose, 53% Poliéster
- 200 gr/m<sup>2</sup> de fibra de polipropileno
- 15 gr/m<sup>2</sup> de membrana isoladora
- Espuma P/U suave de alta qualidade com espessura de 22 cm
- Espuma de poliuretano visco-elástica de 5,0 cm conhecida como espuma com memória, com alta densidade de ambos os lados
- Espessura total com aproximadamente 29 cm
- 5 anos de garantia

**ORTOPÉDICO**





smartflex  
COLCHÃO INFANTIL, HOSPITALAR,  
ALMOFADAS & EDREDÕES



## COLCHÃO INFANTIL

- O nosso colchão bebê tem uma harmoniosa combinação de forte suavidade
  - Fornece um excelente suporte para o corpo e relaxamento muscular
  - O núcleo de espuma oferece ventilação inteligente e conforto duradouro uniforme
  - Proporciona um amortecimento inovador, sem pressão
  - Tecido Poliéster
  - Membrana Isoladora
  - Espuma de alta densidade
  - Espessura total com aproximadamente 10 cm
  - 1 Ano de garantia
- 
- 60X120
  - 70X130



## COLCHÃO HOSPITALAR

- Espuma de alta densidade
- Poliéster
- Força de tensão
- Antibacteriano e antifúngico
- Apreciação após lavagem
- Permeabilidade de vapor de água
- Remove a tensão muscular e facilita a circulação sanguínea
- Tecido ignífuga ( Tecido anti-chama)

86x190cm

90x190cm

95x195cm

## ALMOFADA SMARTFLEX



- Algodão-poliéster
  - Remove a tensão muscular e facilita a circulação sanguínea, proporcionando um sono perfeito
  - Fibra de poliéster
  - Saco de plástico PE
  - Qualidade excelente
- 45x65cm
  - 50x70cm
  - 55x80cm

## EDREDÕES

Um cobertor acolchoado, denso e macio usado para mantê-lo confortável nas noites frias. É preenchido com material de fibra sintética, que é cosido ou acolchoado para garantir a distribuição uniforme do calor. Um edredão prático e aconchegante para toda a família, que sendo leve, proporciona noites tranquilas.

- 160x220 (400 GSM)
- 200x220 (400 GSM)
- 240x220 (400 GSM)

- Algodão-poliéster branco
- 400 gr/m2 fibra polipropileno Dacron
- Saco de plástico PE



# PILLOW TOP

Camada extra de conforto adicionada ao colchão, proporcionando maciez superior, melhor adaptação ao corpo e redução de pontos de pressão para um descanso mais confortável.

90x190 - 120x190  
140x190 - 160x200  
180x200



# VISCO MEDICO TOPPER

O Visco Médico é uma camada superior de conforto, com acabamento tipo “almofada”, que confere maior suavidade ao colchão. Independente da estrutura principal, adapta-se ao corpo, ajudando a aliviar pontos de pressão e proporcionando uma sensação de descanso mais confortável e equilibrada. Ideal para quem valoriza bem-estar e qualidade no sono.

- Mais macio e confortável ao toque
- Melhor adaptação ao corpo
- Redução de pontos de pressão

• 90x190  
• 140x190  
• 160x200  
• 180x200



CARACTERÍSTICAS  
GERAIS:

	smartflex MOLAS				smartflex ORTOPÉDICO POCKET				smartflex ESPUMA			
	white	white plus	bronze	silver	gold	pearl	diamond	star	white	bronze	silver	diamond
anti-alérgico			●	●	●	●	●	●		●	●	●
transpirável	●	●	●	●	●	●	●	●				
antiácidos	●	●	●	●	●	●	●	●	●	●	●	●
adaptabilidade climática					●	●	●	●				
anatômico	●	●	●	●	●	●	●	●	●	●	●	●
periférico de reforço	●	●	●	●	●	●	●	●	●	●	●	●
fibras hipoalérgicas	●	●	●	●	●	●	●	●	●	●	●	●
poliuretano	●	●	●	●	●	●	●	●	●	●	●	●
arejadores	●	●	●	●	●	●	●	●				

MEDIDAS  
STANDARD  
(CM):

60X120

70X130

90X190

120X190

140X190

150X190

160X200

180X200

Se o colchão que pretende não se enquadra nas medidas standard, a Smartflex disponibiliza um serviço de produção personalizada.



Fabricado por:



**DORMICOM**  
COLCHÕES E ACESSÓRIOS

Mais informações em:

[Info@dormicom.co.ao](mailto:Info@dormicom.co.ao)

[www.imex.co.ao](http://www.imex.co.ao)

Sede

Estrada de Catete, km 38

T. +244 940 922 321

  Smartflex Angola